

Styrelsen för

ÅKE WIBERGS STIFTELSE

Org nr 838200-4540

får härmed avge

Årsredovisning

för räkenskapsåret 2014

Innehåll	Sida
- förvaltningsberättelse	2
- resultaträkning	3
- balansräkning	4
- noter	6

Om inte annat särskilt anges, redovisas alla belopp i tusental kronor.
Uppgifter inom parentes avser föregående år.

2/3

h

Förvaltningsberättelse

Allmänt om verksamheten

Tillgångarna i Åke Wibergs Stiftelse består av värdepapper samt ett lån till det tidigare helägda dotterbolaget AB Borgen. Detta företag försålades under 2013 till bolagets VD på marknadsmässiga villkor. I samband därmed beviljades AB Borgen ett lån om 100 Mkr som efter amortering vid årsskiftet uppgick till 85 Mkr.

Stiftelsens ändamål

Stiftelsen uppfyller sitt ändamål enligt sina stadgar genom att ur avkastningen på stiftelsens tillgångar:

- lämna anslag för vetenskaplig forskning främst inom medicinska vetenskaper,
- ge bidrag till sådan vård, fostran och utbildning som förmedlas genom organisationer och institutioner.

Styrelse och fullmäktige

Stiftelsens styrelse har under 2014 bestått av Lars Engwall, ordförande, Björn Sprängare, vice ordförande, Björn Börjesson, Erik Norberg och Charlotte Sandart. Styrelsen har under året haft fyra sammanträden. Med undantag för att en av ledamöterna pga. sjukdom inte kunde delta i ett sammanträde har styrelsen varit fulltalig vid sina sammanträden.

Stiftelsens fullmäktige har under 2014 bestått av styrelsens ledamöter samt Urban Lendahl, ordförande, Bo Angelin, Christer Betsholtz, Lars Klareskog och Jörgen Nordenström. Fullmäktige har under året haft ett sammanträde.

Främjande av ändamålet

För utdelning under 2014 ställde Styrelsen till Fullmäktiges förfogande 25 000 tkr. Fullmäktige beslutade att utdela 17 500 tkr till medicinsk forskning, 5 000 tkr till annan forskning samt 2 497 tkr till barn och ungdom. Genom detta beslut att utdela sammanlagt 24 997 (27 736) tkr har stiftelsen tillgodosett sitt ändamål enligt dess stadgar och med ett belopp som säkrar dess skatterättsliga status.

Resultat och ställning

Stiftelsens förvaltningsresultat före värdeförändringar, uppgick till 34 204 (31 223) tkr. Vid försäljning av värdepapper uppgick vinster till 93 945 (66 988) tkr och förluster till 5 371 (12 692) tkr. Stiftelsens resultat 2014 efter värdeförändringar uppgår därmed till 122 778 (42 566) tkr. Styrelsen skall, sedan också revisionsberättelse för år 2014 framlagts, besluta om utdelningsbelopp att ställas till fullmäktiges förfogande för anslag och bidrag under 2015.

Marknadsvärdet av stiftelsens värdepappersportfölj, inklusive upplupna ränteintäkter, likvida medel och utlåning, uppgick 2014-12-31 till 1 167 900 (1 079 290) tkr. Av denna summa utgjorde c:a 65% (59%) aktiefondsandelar och aktier. Intäkter från räntor och utdelningar uppgick till 38 132 (34 806) tkr. Enligt de principer som redovisas i not 5 motsvarar detta en totalavkastning om ca 11,2 % (10%).

31

31

Resultaträkning	Not	2014	2013
Stiftelsens intäkter			
Utdelning på värdepapper		19 812	20 652
Ränteintäkter		18 320	14 154
Summa intäkter		38 132	34 806
Stiftelsens kostnader			
Personalkostnader	2, 3	-2 066	-2 091
Övriga externa kostnader		-1 862	-1 492
Summa kostnader		-3 928	-3 583
Förvaltningsresultat		34 204	31 223
Resultat från finansiella poster, värdeförändring			
Vinst från övriga värdepapper och fordringar som är anläggningstillgångar		93 945	66 988
Förlust från övriga värdepapper och fordringar som är anläggningstillgångar		-5 371	-12 692
Nedskrivning av aktier i koncernföretag		-	-42 953
Resultat efter finansiella poster		122 778	42 566
Årets resultat		122 778	42 566

Balansräkning	Not	2014-12-31	2013-12-31
Tillgångar			
Anläggningstillgångar			
<u>Finansiella anläggningstillgångar</u>	4		
Andra långfristiga värdepappersinnehav	5	983 535	889 869
Summa anläggningstillgångar		<u>983 535</u>	<u>889 869</u>
Omsättningstillgångar			
<u>Kortfristiga fordringar</u>			
Övriga fordringar		2 671	1 086
Förutbetalda kostnader och upplupna intäkter	6	7 238	7 596
		<u>9 909</u>	<u>8 682</u>
<u>Kassa och bank</u>		45 532	42 789
Summa omsättningstillgångar		<u>55 441</u>	<u>51 471</u>
Summa tillgångar		<u>1 038 976</u>	<u>941 340</u>

Balansräkning	Not	2014-12-31	2013-12-31
Eget kapital och skulder			
Eget kapital	7		
<i>Fritt eget kapital</i>			
Fondkapital		900 722	885 862
Återförda anslag		-	30
Beviljade anslag		-24 997	-27 736
Årets resultat		122 778	42 566
Summa eget kapital		<u>998 503</u>	<u>900 722</u>
Kortfristiga skulder			
Beviljade ej utbetalda anslag		39 140	39 837
Övriga skulder		11	11
Upplupna kostnader och förutbetalda intäkter	8	1 322	770
Summa kortfristiga skulder		<u>40 473</u>	<u>40 618</u>
Summa eget kapital och skulder		<u>1 038 976</u>	<u>941 340</u>
Ställda säkerheter		Inga	Inga
Ansvarsförbindelser		Inga	Inga

lc

Noter

Not 1 Redovisnings- och värderingsprinciper

Noter med redovisningsprinciper och bokslutskommentarer

Belopp i tkr om inget annat anges

Årsredovisningen har upprättats i enlighet med årsredovisningslagen och Bokföringsnämndens allmänna råd. I de fall det saknas ett allmänt råd från Bokföringsnämnden har i förekommande fall vägledning hämtats från Redovisningsrådets rekommendationer.

Värderingsprinciper m m

Tillgångar, avsättningar och skulder har värderats till anskaffningsvärden om inget annat anges nedan.

Likvida medel

Likvida medel omfattar kassa, omedelbart tillgängliga banktillgodohavanden samt övriga penningmarknadsinstrument med ursprunglig löptid understigande tre månader. Dessa poster värderas generellt till upplupet anskaffningsvärde.

Anläggningstillgångar

Finansiella instrument som är avsedda att stadigvarande innehas i verksamheten klassificeras som anläggningstillgångar. Finansiella anläggningstillgångar som utgörs av aktier och räntebärande värdepapper redovisas till det lägsta värdet av anskaffningsvärdet och marknadsvärdet.

Anslag

Beviljade anslag redovisas direkt mot fritt eget kapital (disponibla medel). Anslagen skuldförs vid beslutstillfället.

Fordringar

Fordringar upptas till det belopp som efter individuell prövning beräknas bli betalt.

Eget kapital

Enligt stiftelsens stadgar, paragraf 9, är styrelsen i sin förvaltning "tillförsäkrad obegränsad befogenhet och behörighet". Någon uppdelning i bundet och fritt kapital föreligger inte. Styrelsen äger vidare enligt paragraf 10 att besluta om det belopp som årligen ska ställas till förfogande för utdelning. För detta disponerar styrelsen "under föregående år uppkommen nettointäkt".

Not 2 Löner, andra ersättningar och sociala avgifter

	<u>2014</u>	<u>2013</u>
Löner och andra ersättningar		
Styrelsen	1 184	1 232
Övriga anställda	481	479
Summa	<u>1 665</u>	<u>1 711</u>
Sociala avgifter enligt lag och avtal	385	364
Pensionskostnader	16	16
Summa	<u>2 066</u>	<u>2 091</u>

Not 3 Medelantalet anställda

	<u>2014</u>	<u>2013</u>
Antal anställda	1	1
Varav kvinnor i %	100,00	100,00

le

Not 4 Finansiella anläggningstillgång

	<u>2014-12-31</u>	<u>2013-12-31</u>
Ingående anskaffningsvärden	889 869	841 307
Årets förändringar		
- tillkommande värdepapper	183 026	179 848
- avgående värdepapper	-89 360	-131 286
Utgående ackumulerade anskaffningsvärden	983 535	889 869
Årets förändringar		
- Årets nedskrivningar	-	-42 953
Utgående ackumulerade nedskrivningar	0	-42 953
Utgående bokfört värde	<u>983 535</u>	<u>889 869</u>

lc

Not 5 Noterade aktier och andelar

	<u>2014</u>	<u>2013</u>
<u>Bokfört värde på finansiella anläggningstillgångar</u>		
Aktier	639 298	515 499
Lån till AB Borgen*	85 000	98 000
Räntebärande placeringar	259 237	277 370
Summa bokfört värde	983 535	890 869
<u>Börsvärde eller motsvarande på finansiella anläggningstillgångar</u>		
Aktier	751 853	646 055
Lån till AB Borgen*	85 000	98 000
Räntebärande placeringar	278 277	284 850
Summa börsvärde eller motsvarande	1 115 130	1 028 905

Specifikation av värdepapper

*Lånet till AB Borgen är på 85 Mkr varav 1 Mkr redovisas som en kortfristig fordran. Lånet amorteras med 1 Mkr i månaden fram till 2017 därefter skall lånet amorteras med 1,5 Mkr i månaden. Lånet löper med en årlig ränta som motsvarar Riksbankens reporänta med tillägg av 3 procent.

Det redovisade värdet motsvarar tillgångarnas anskaffningsvärde.

Definition: Totalavkastningen uttryckt i procent för stiftelsens förmögenhet för varje enskilt karlanderår, beräknas som marknadsvärdet vid utgången av året minus marknadsvärdet vid årets början dividerat med marknadsvärdet vid årets början med beaktande av insättningar och uttag, såsom anslag och stiftelsens löpande kostnader under året.

Not 6 Förutbetalda kostnader och upplupna intäkter

	<u>2014-12-31</u>	<u>2013-12-31</u>
Upplupna ränteintäkter	7 238	7 541
Förutbetalda kostnader	-	55
Summa	<u>7 238</u>	<u>7 596</u>

lc

Not 7 Förändring av eget kapital

	<u>Fond kapital</u>	<u>Anslag</u>	<u>Årets resultat</u>	<u>Summa eget kapital</u>
Belopp vid årets ingång	885 862	-27 706	42 566	900 722
Disposition	14 860	27 706	-42 566	-
Återförda anslag	-	-	-	-
Årets beviljade anslag	-	-24 997	-	-24 997
Årets resultat	-	-	122 778	122 778
Belopp vid årets utgång	900 722	-24 997	122 778	998 503
	-	-	-	-

Not 8 Upplupna kostnader och förutbetalda intäkter


	<u>2014-12-31</u>	<u>2013-12-31</u>
Upplupna räntekostnader	668	150
Upplupna semesterlöner	70	70
Upplupna sociala avgifter	583	550
Summa	<u>1 322</u>	<u>770</u>

lc

Stockholm den 20 maj 2015




Lars Engwall
Ordförande



Björn Sprängare
Börjesson le



Erik Norberg




Charlotte Sandart



Björn Börjesson
Sprängare le

Vår revisionsberättelse har lämnats 2015-05-26.

PricewaterhouseCoopers



Birgitta Bjelkberg
Auktoriserad revisor

le